


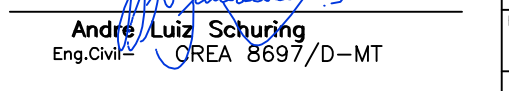


O acesso ao Modelo Estrutural em dimensão pode ser executado pelo QR CODE ao lado, podendo acessar via celulares, tablets e quaisquer outros dispositivos.



 Schuring & Schuring Ltda. Escritório Técnico B.E.SCHURING – Projetos de Engenharia Av. XV de Novembro, 489 – Porto 2o. Andar – Cuiabá MT Fone:(065) 321 9959 – Fax:(065) 623 5066 – Email – schuring@terra.com.br	
PROJETO:	PROPRIETÁRIO: PREFEITURA MUNICIPAL VARZEA GRANDE MT
RESP. TEC. EXECUÇÃO:	OBRA: PREFEITURA MUNICIPAL DE VARZEA GRANDE MT Unid. Básica de Saúde UBS-MATILDE CURVO DE MORAES END.: Av. dos Bandeirantes. Conj. Habit. José Carlos Guimarães, Várzea Grande-MT
AUTORES DO PROJETO:	ASSUNTO: CORTE ESTRUTURAL
 Benedito Eliseu Schuring Eng. Civil - CREA 715/D-MT	PECAS DETALHADAS PERSPECTIVAS
 André Luiz Schuring Eng. Civil - CREA 8697/D-MT	FOR: ESCALA: 1:50
DIREITOS AUTORAIS RESERVADOS VERIFICAR MEDIDAS NA OBRA ARQUIVO:	DATA: 15/07/2019 FOLHA No. 09